

Registro de un Borrador Comchek®

Si se encuentra en una emergencia y necesita acceso a efectivo, registre un borrador de Comchek para volver a la carretera.

Los siguientes pasos le explicaran cómo extraer fondos de su tarjeta Comdata y colocarlos en un Comchek. Este proceso requiere que usted llame al Sistema Interactivo de Voz (IVR) al 1-800-226-3914.

□ Paso 1: Configure su PIN

1. Primero, elija un PIN (número de identificación personal) de 4 dígitos. Al elegir su PIN, no utilice:
 - Números en fila (1234).
 - Cuatro números repetidos (2222).
2. Desde un teléfono de tono, marque el IVR al 1-800-226-3914. Introduzca el número de tarjeta y presione el símbolo de libra (#).
3. El IVR le pedirá que ingrese y reingrese su número PIN de 4 dígitos; presione el símbolo de libra (#) después de cada ingreso. Si ha reingresado el numero PIN correctamente, el IVR le informara que el PIN ha sido registrado a su tarjeta Comdata.

Consulte con el administrador de la empresa para asegurarse de que el acceso a efectivo se configuró en la tarjeta.

□ Paso 2: Registre su borrador Comchek (borrador de papel):



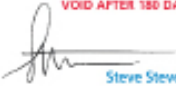
Ubique el número de borrador en la esquina superior derecha del Comchek.

1. Marque al IVR llamando al 1-800-226-3914.
2. Después de recibir su saldo, siga las instrucciones para el registro del borrador.
3. Cuando sea solicitado por el IVR, ingrese el número de borrador del Comchek y presione el símbolo de libra (#). Ingrese la cantidad sin el punto decimal (por ejemplo, \$100.00 serían introducidos cómo 10000# y \$95.32 serían introducidos cómo 9532#).
4. Cuando lo solicite el IVR, ingrese el número de borrador del Comchek y presione el símbolo de libra (#). El IVR responderá, "Por favor espere." Después de un momento el IVR responderá, "Su borrador ha sido registrado."

El borrador Comchek no será válido y no se aceptará sin obtener un número de autorización antes de cobrar o aceptar el pago. Al presentar el cheque para ser cobrado, asegúrese que un número de autorización haya sido obtenido por el cajero pidiéndole que llame al 1-800-226-3914.

□ Paso 3: Llene el borrador Comchek

Utilice el siguiente diagrama para asegurarse que el Comchek haya sido llenado correctamente.

				Número Comchek	
				87-435 641	
Pay to the order of		Ingrese el nombre de la persona a la que se le está pagando		Date	
				Ingrese la fecha	
The sum of		Twenty Five Dollars and no/100 (Esta cantidad es un ejemplo)		Dollars	
				\$ 25.00	
DO NOT CASH BEFORE CALLING		AUTHORIZATION NUMBER		NOTE: This draft is not valid and will not be honored without obtaining an authorization number before cashing or accepting for payment. To obtain this number, call	
Número de autorización		Company		Nombre del empleador	
CARD NO. OR EXPRESS CODE		PAYEE'S HOME PHONE NUMBER		800-741-3030	
Introduzca su Express Code		Número de telefono		VOID AFTER 180 DAYS OF ISSUANCE	
IMPORTANT: THIS DRAFT WILL NOT BE HONORED WITHOUT GOVERNMENT ISSUED PHOTO IDENTIFICATION BEING RECORDED TO THE RIGHT. (SEE REVERSE SIDE FOR EXAMPLES)		STATE		IDENTIFICATION NUMBER	
		Estado de licencia		Número de licencia de conducir	
PAYABLE THROUGH Regions Bank issued by Comdata TN, Inc., in California, by Comdata Network, Inc. of California.					
				 Steve Stevenson, President	